

4 NUEVO ISOPERFECT

El sistema de carga y descarga perfecto para muelles de carga refrigerados


El novedoso sistema permite la apertura de las puertas del camión dentro del edificio refrigerado, evitando la pérdida de temperatura y las contaminaciones (polvo, humos, insectos, etc.), así como el peligro para el chófer.




1. El semáforo exterior indica que el muelle está operativo y el vehículo se aproxima al muelle con las puertas cerradas.




2. Una vez colocado el camión, el conductor debe calzar la rueda para bloquear el camión y permitir que el abrigo hinchable lo selle herméticamente.



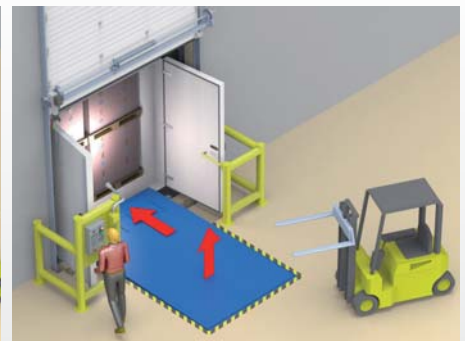
3. Cuando el camión está sellado por el abrigo, automáticamente se activa la puerta junto con la luz Versalight.



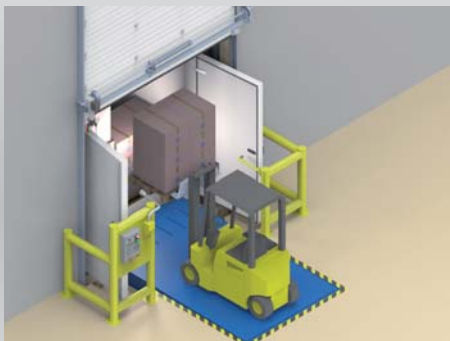
4. El operario debe bajar los topes de protección.



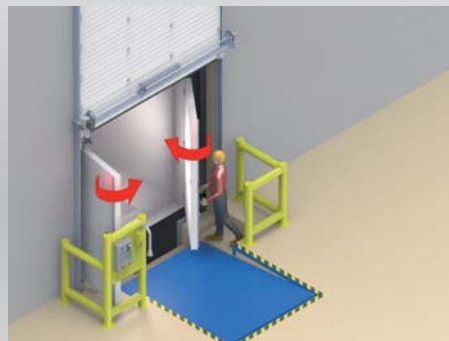
5. El operario abre las puertas del camión.



6. El operario posiciona la uña telescópica de la rampa en la caja del camión.



7. Ya se puede proceder a la carga/descarga del vehículo con la máxima seguridad.



8. Una vez terminado el proceso de carga/descarga se realiza el proceso inverso.